






**Ze hry, učení a jiných činností tě občas vyruší zvuk sirény. Sirény mohou zaznít různým tónem a je důležité vědět, co který zvuk znamená. Vyzkoušej si, jestli to víš i ty.**



1. Prohlédni si obrázky varovných signálů a vybarvi si je. Sirény budou mít každá jinou barvu. Tón, který z nich vychází, bude žlutý.



2. Názvy v rámečcích vybarvi barvou sirény, ke které patří.


varovný signál

požární poplach

zkouška sirén




3. Pokus se sirény rozezvučet správným tónem podle zadání, a pak správně odpověz. Správnou odpověď dej do kroužku. Ke každé siréně nakresli pomocí čar její správný tón.



Siréna zní přerušovaným tónem.  
To mají poplach hasiči:

 ANO


-

 NE


Siréna zní nepřerušovaně jednu minutu.  
To zkoušejí, zdali sirény fungují:

 ANO


-

 NE


Siréna zní kolísavým tónem.  
Takhle zní, když varuje lidi před nebezpečím:

 ANO

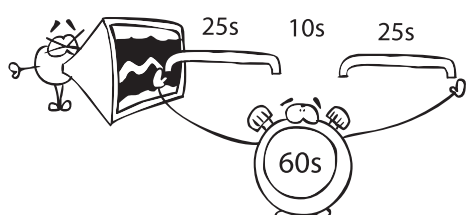
-

 NE


Siréna zní nepřerušovaně jednu minutu.  
Mohu si dál hrát, není to varovný signál:

 ANO


-

 NE


Siréna zní přerušovaným tónem.  
Klidně se budu dál učit, je to signál pouze pro hasiče:

 ANO

-

 NE


Siréna zní kolísavým tónem.  
Co nejrychleji se ukryji do bezpečí:

 ANO

-

 NE