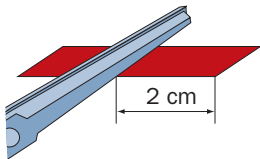
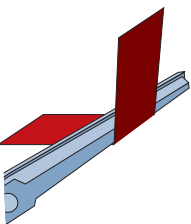


### Jak přidělat gumičku:


1) Položte masku tváří dolů a přiložte nůžky přibližně 2 cm od vnějšího kraje pásku.



2) Přehněte konec pásku o hranu nůžek směrem vzhůru.



3) Na vnitřní okraj pásku (na vnitřní část masky) naneste lepidlo do míst, kam se pásek ohne.



4) Svažte si gumičku do očka, navlečte na pásek a nakonec pásek přilepte.



# MASKA ČERTA

Vystříhnete opatrně masku podél přerušované čáry



### Jak masku nosit:

Masku nasazujte opatrně, papír není věčný a úchyt gumičky může prasknout. Masku si navlečte na hlavu tak, aby gumička vedla nad ušima.

### Jak na oči:

Nůžky zapíchněte do středu otvoru, případně si udělejte první zářez ostrým nožem, a prostříhejte se k obvodu. Pak již můžete pokračovat podél přerušované čáry.



### Jak na nos:

Až budete mít masku vystříženou, přehněte okraje nosu tak, jak naznačují šipky. Nos pak bude lépe sedět na tom vašem.