



Strana 2



Strana 3




Strana 4



Od 1. července 2008 bude na slovinských dálnicích povinné zakoupení dálniční známky pro vozidla a motorky. Řidiči aut si mohou zvolit ze dvou variant dálničních známek – čtrnáctiměsíční v ceně 55 euro nebo šestiměsíční v ceně 35 euro. Motocyklisté však na výběr nemají, musí si zakoupit čtrnáctiměsíční známku za 27,5 euro. Dálniční známky s kratší dobou platnosti nejsou k dispozici. Turisté cestující na trase Graz (Rakousko) – Maribor (Slovinsko) – Záhřeb (Chorvatsko), kteří dosud platili pouze 75 eurocentů za devítikilometrový úsek dálnice mezi státní hranicí a Mariborem, musí nyní zaplatit min. 35 euro.

Pokud se budete řídit instrukcemi uvedenými na následujících stránkách, můžete se placení mýtného úspěšně vyhnout. 2. strana znázorňuje oblast státní hranice, 3. strana ukazuje oblast severně od Mariboru s kruhovým objezdem Pesnica a poslední 4. strana popisuje centrální oblast města Maribor. Příjezdová trasa od severu na jih je zobrazena světle zelenou, zpáteční cesta od jihu na sever je tmavě zelená.

Vždy se vyhněte modrým a zeleným dálničním značkám, kromě následujících:

Pozn. č. 1. (strana 3): pojedete 700 metrů po dálnici, která není označena touto dopravní  značkou a vše je tedy v pořádku, můžete po ní bezplatně projet.

Pozn. č. 2. (strana 4): značky mají modrou barvu nedopatřením. Objednavatel zřejmě neměl ponětí o jejím významu.



Odbočte na Slovinsko



Dávejte pozor u Gersdorfu, ale použijte exit Spielfeld č. 228



Jestliže jste neodbočili u exitu na Spielfeld, řiďte se záhadně prázdnou žlutou značkou



Držte se vlevo – směr Pesnica / Maribor

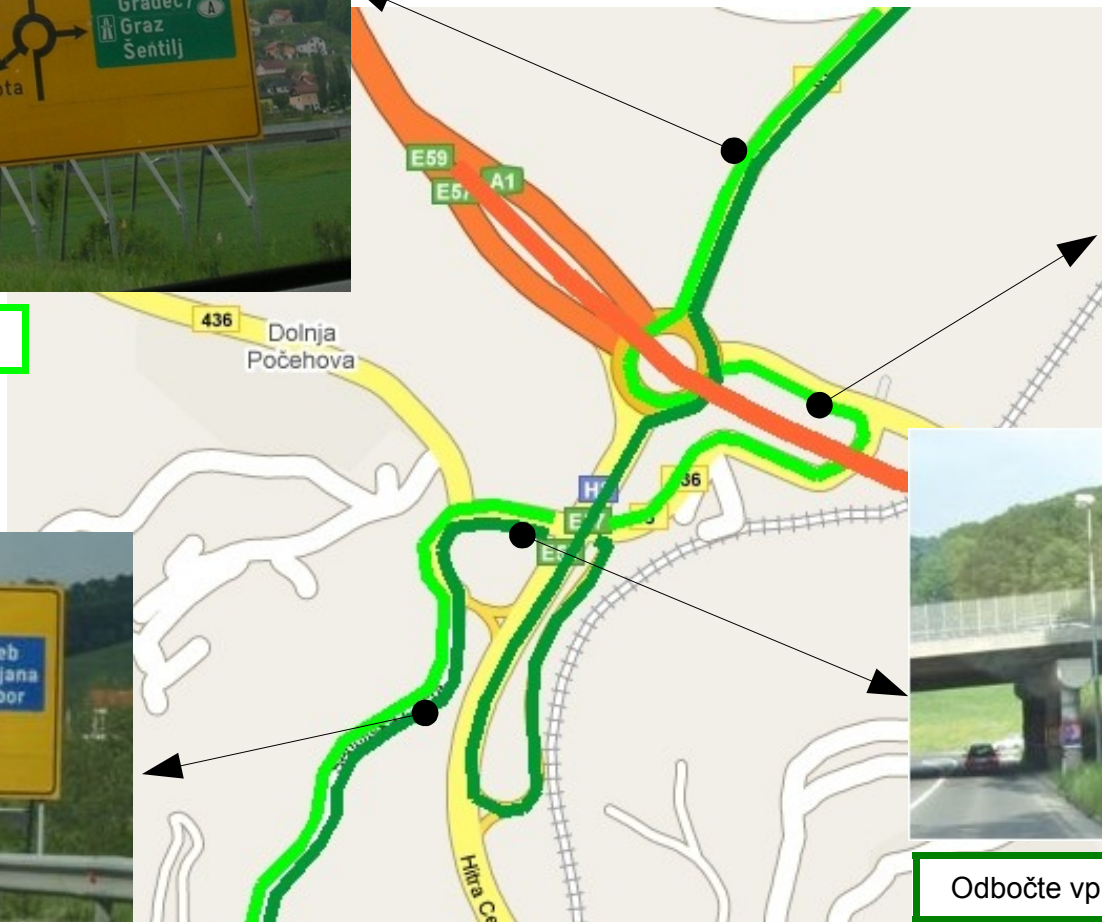




Odbočte na Lenart



Odbočte doprava na Jurij a poté se řid'te ukazateli na Maribor centrum



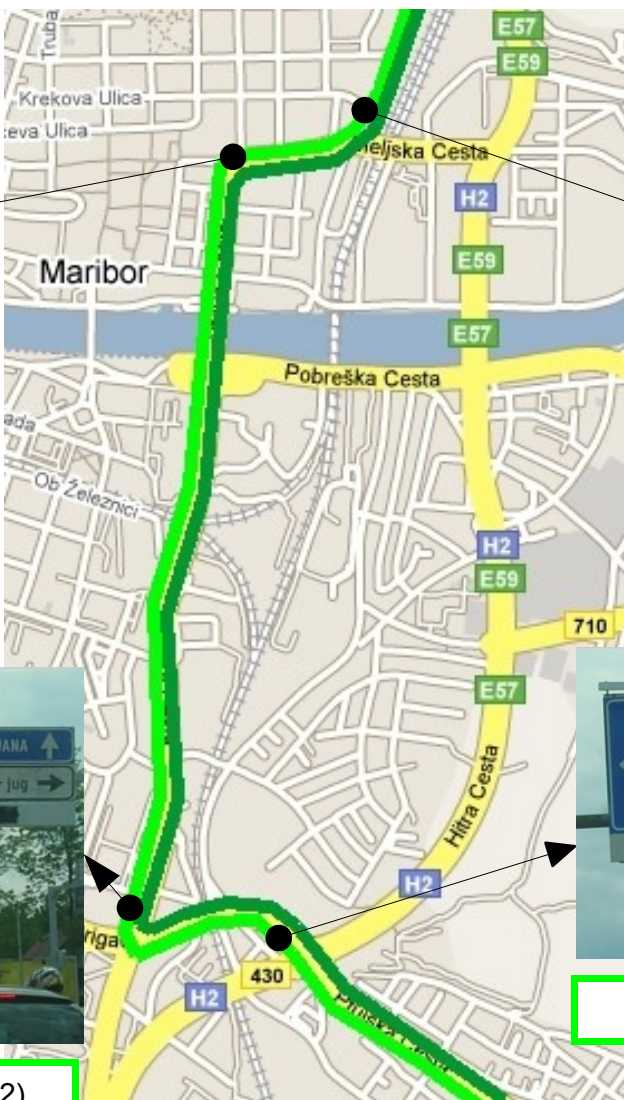
Odbočte vlevo na Šentilj



Odbočte vpravo na Šentilj (viz. poznámka č.1)



Odbočte vlevo na Zagreb / Ljubljana



Odbočte vpravo na Dravograd



Odbočte vlevo na Zagreb / Ptuj (viz. poznámka č. 2)



Držite se vpravo – směr Zagreb / Ptuj