

Technické podmínky č. TP/01

BERLÍNSKÝ FORMÁT

Změny v technické specifikaci

15. 10. 2015 Aktualizace obecných údajů

J. Lottmann

Zpracoval: 15. 10. 2015 Technolog

J. Lottmann

Kontroloval: 15. 10. 2015 Technický vedoucí, Obchodní ředitel

Ing. D. Mífka, Ing. A. Adam

Schválil: 15. 10. 2015 Ředitel tiskáren

Ing. M. Tamchyna

Obsah:	Strana
1. Popis	3
2. Berlínský formát - normální strana	4
3. Berlínský formát - panorama strana	5
4. Berlínský formát - panorama strana falešná sudá	6
5. Berlínský formát - panorama strana falešná lichá	7
6. Kontrolní prvky	8

1. Popis:

<u>Normální strana:</u>	viz. str. 4
Formát papíru:	315 x 470 mm (šířka x výška)
Formát dokumentu:	313 x 448 mm (šířka x výška)
Formát sazebního obrazce:	286 x 435 mm (šířka x výška)

<u>Panoramatická strana:</u>	viz. str. 5
Formát papíru:	630 x 470 mm (šířka x výška)
Formát dokumentu:	626 x 448 mm (šířka x výška)
Formát sazebního obrazce:	599 x 435 mm (šířka x výška)

<u>Panoramatická strana falešná - sudá:</u>	viz. str. 6
Formát papíru:	630 x 470 mm (šířka x výška)
Formát dokumentu:	626 x 448 mm (šířka x výška)
Formát sazebního obrazce 1/2 panoramatické strany:	299,5 x 435 mm (šířka x výška)
Formát sazebního obrazce singl strany:	286 x 435 mm (šířka x výška)

<u>Panoramatická strana falešná - lichá:</u>	viz. str. 7
Formát papíru:	630 x 470 mm (šířka x výška)
Formát dokumentu:	626 x 448 mm (šířka x výška)
Formát sazebního obrazce 1/2 panoramatické strany:	299,5 x 435 mm (šířka x výška)
Formát sazebního obrazce singl strany:	286 x 435 mm (šířka x výška)

Kontrolní prvky

Soubor prvků pro kontrolu tisku, soutisku a rovnováhy šedé barvy viz str. 8

BERLÍNSKÝ FORMÁT - NORMÁLNÍ STRANA

FORMÁT DOKUMENTU:

313 x 448 mm (šířka x výška)

FORMÁT SAZEBNÍHO OBRAZCE (POTISKOVATELNÁ PLOCHA)

286 x 435 mm (šířka x výška)




BERLÍNSKÝ FORMÁT - PANORAMATICKÁ STRANA

FORMÁT DOKUMENTU:

626 x 448 mm (šířka x výška)

FORMÁT SAZEBNÍHO OBRAZCE (POTISKOVATELNÁ PLOCHA)

599 x 435 mm (šířka x výška)




BERLÍNSKÝ FORMÁT - PANORAMATICKÁ STRANA FALEŠNÁ LICHÁ

FORMÁT DOKUMENTU:

626 x 448 mm (šířka x výška)

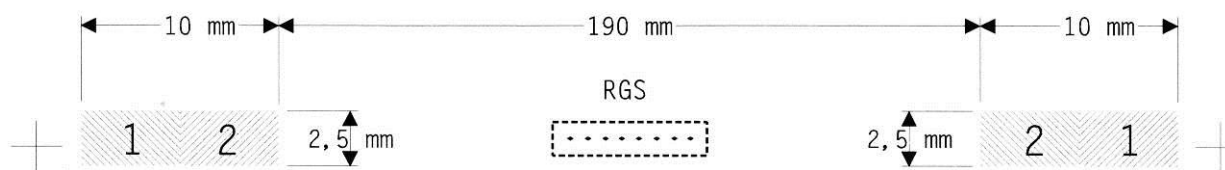
FORMÁT SAZEBNÍHO OBRAZCE (POTISKOVATELNÁ PLOCHA)

299,5 x 435 mm (šířka x výška)



Kontrolní prvky**Rozmístění kontrolních prvků:**

Kontrolní prvky jsou umísťovány dle charakteru tisku do polí 1 a 2. Šířka polí je 2,5 mm. Tato pole využívají tiskárny MAFRAPRINT. Prvky jsou standardně umístěny do pole 1.

**Poznámka k nulovým bodům dokumentů::**

Umístění nulových bodů dokumentů, je **6,5 mm** od spodní hrany sazebního obrazce