

# Technické podmínky č. TP/03

## FORMÁT TABLOID

Změny v technické specifikaci

5. 11. 2015

Aktualizace obecných údajů

J. Lottmann

Zpracoval: 5. 11. 2015 Technolog

J. Lottmann

Kontroloval: 5. 11. 2015 Technický vedoucí, Obchodní ředitel

Ing. D. Mífka, Ing. A. Adam

Schválil: 5. 11. 2015 Ředitel tiskáren

Ing. M. Tamchyna

<b>Obsah:</b>	<b>Strana:</b>
<b>1. Popis</b>	
<b>2. Formát Berlín - formát pro dvě strany Tabloid</b>	<b>Obr. 1 4</b>
<b>3. Formát Tabloid - jedna strana – umístění na papíru</b>	<b>Obr. 2a 5</b>
<b>4. Formát Tabloid - falešná panorama - lichá strana</b>	<b>Obr. 2b 6</b>
<b>5. Formát Tabloid - falešná panorama - sudá strana</b>	<b>Obr. 2c 7</b>
<b>6. Formát Tabloid - panorama strana</b>	<b>Obr. 2d 8</b>
<b>7. Formát pro dvě strany Tabloid – lichá strana - varianta A</b>	<b>Obr. 3 9</b>
<b>8. Formát pro dvě strany Tabloid – sudá strana - varianta A</b>	<b>Obr. 3a 10</b>
<b>9. Formát pro dvě strany Tabloid – lichá strana - varianta B</b>	<b>Obr. 4 11</b>
<b>10. Formát pro dvě strany Tabloid – sudá strana - varianta B</b>	<b>Obr. 4a 12</b>
<b>11. Kontrolní prvky</b>	<b>13</b>

**1. Popis :**Tabloidní strany:

Dvě strany formátu Tabloid se usazují do formátu Berlín. Základní rozměry jsou tyto:

Formát papíru: 315 x 470 (výška x šířka v mm)

Doporučená varianta – viz poznámka

Formát dokumentu:	varianta A (hřbet 20 mm)	313 x 448 (výška x šířka v mm)
Formát sazebního obrazce:	varianta A (hřbet 20 mm)	286 x 428 (výška x šířka v mm) přefalc = 0 mm a přefalc = 12 mm

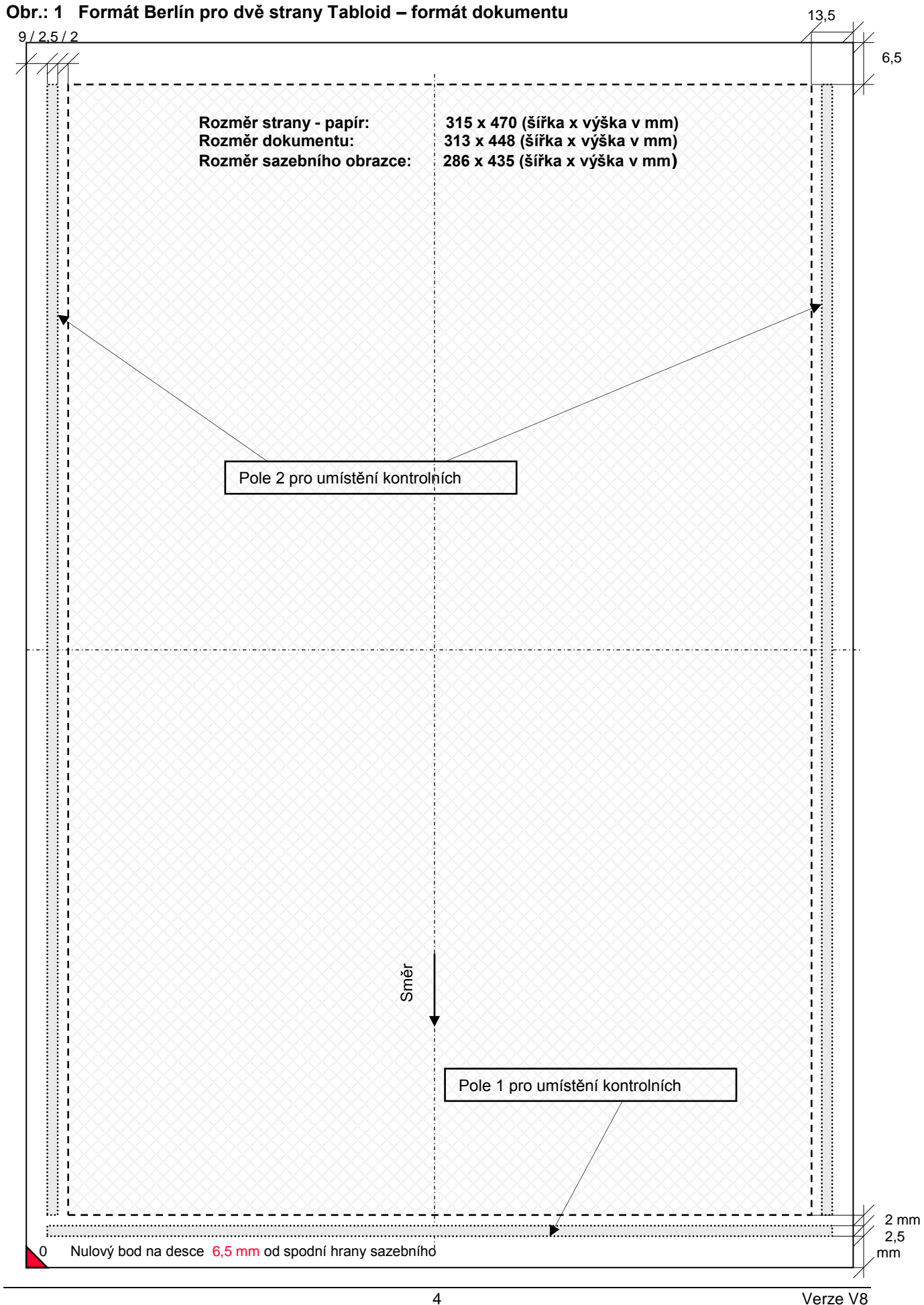
Speciální varianta

Formát dokumentu:	varianta B (hřbet 27 mm)	313 x 462 (výška x šířka v mm)
Formát sazebního obrazce:	varianta B (hřbet 27 mm)	286 x 435 (výška x šířka v mm) přefalc = 0 mm a přefalc = 12 mm

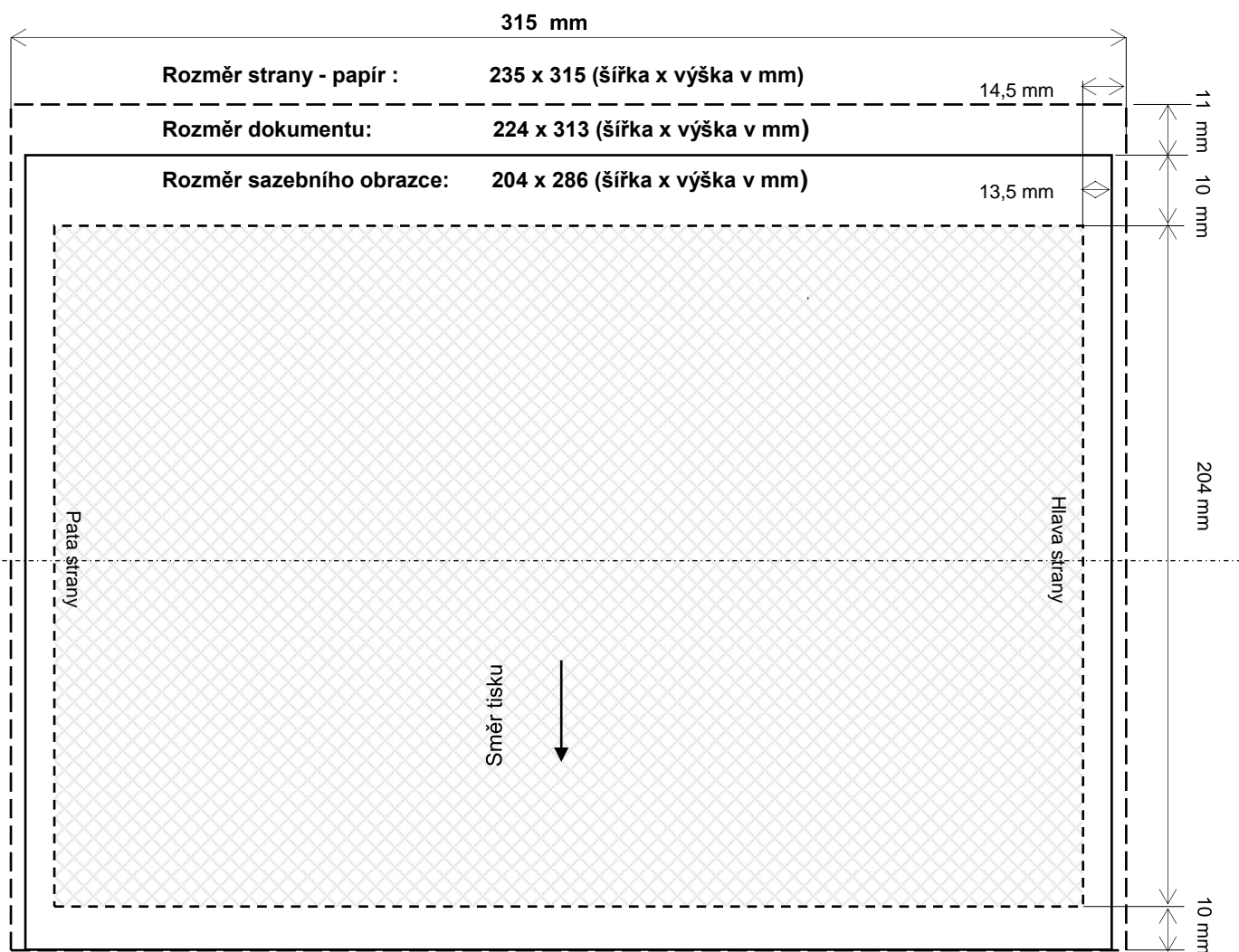
V následujících nákresech (obr. 1 až obr. 5) jsou zakresleny a rozměrově určeny všechny varianty stran formátu tabloid včetně umístění v elektronickém dokumentu.

**Poznámka: Pro využití v deníkové produkci jednoznačně preferujeme variantu A**

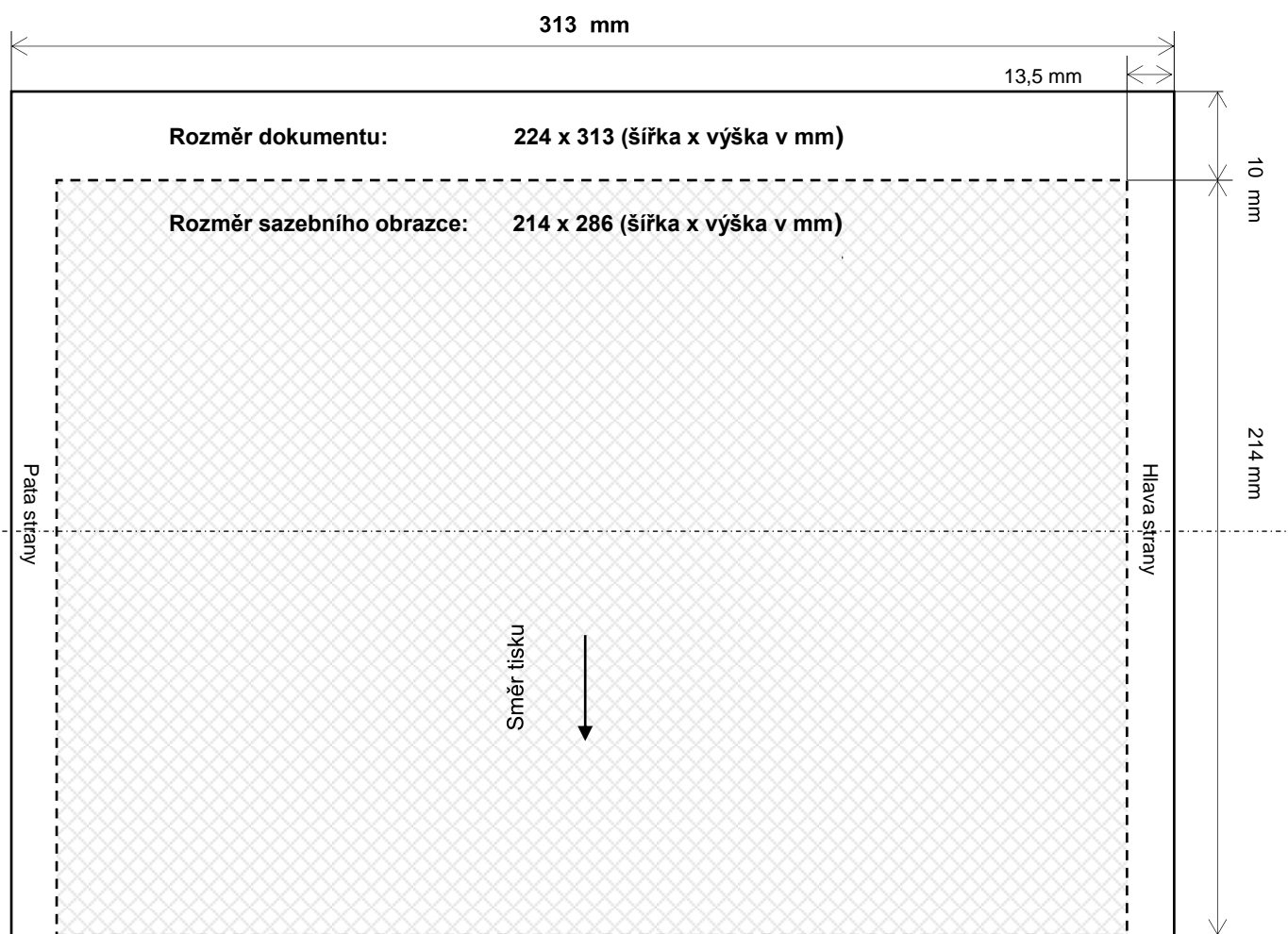
**Obr.: 1 Formát Berlín pro dvě strany Tabloid – formát dokumentu**



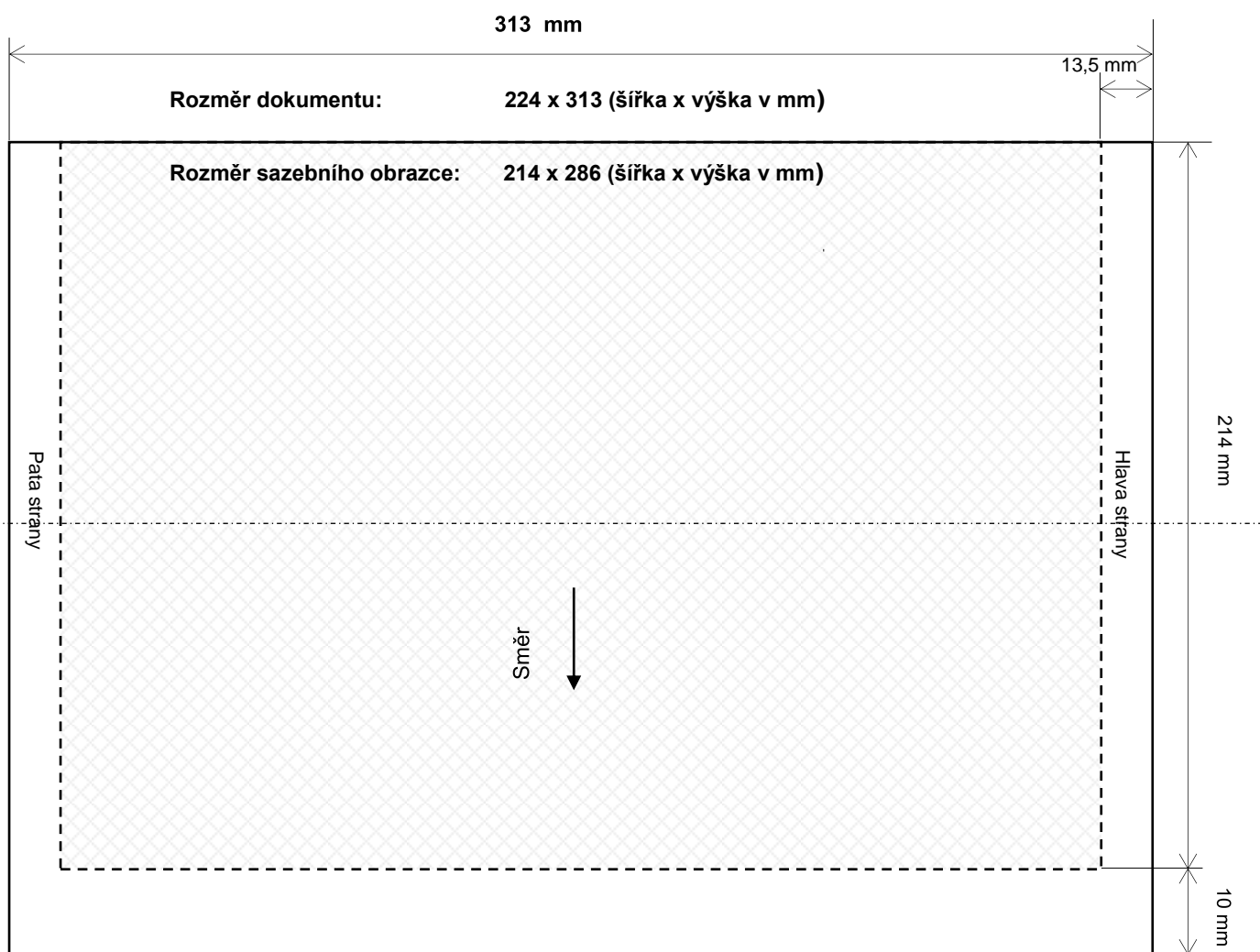
Obr.: 2a Formát Tabloid – jedna strana – umístění na papíru




**Obr.: 2b Formát Tabloid: Falešná panorama – lichá strana – formát dokumentu**



**Obr.: 2c Formát Tabloid: Falešná panorama – sudá strana – formát dokumentu**

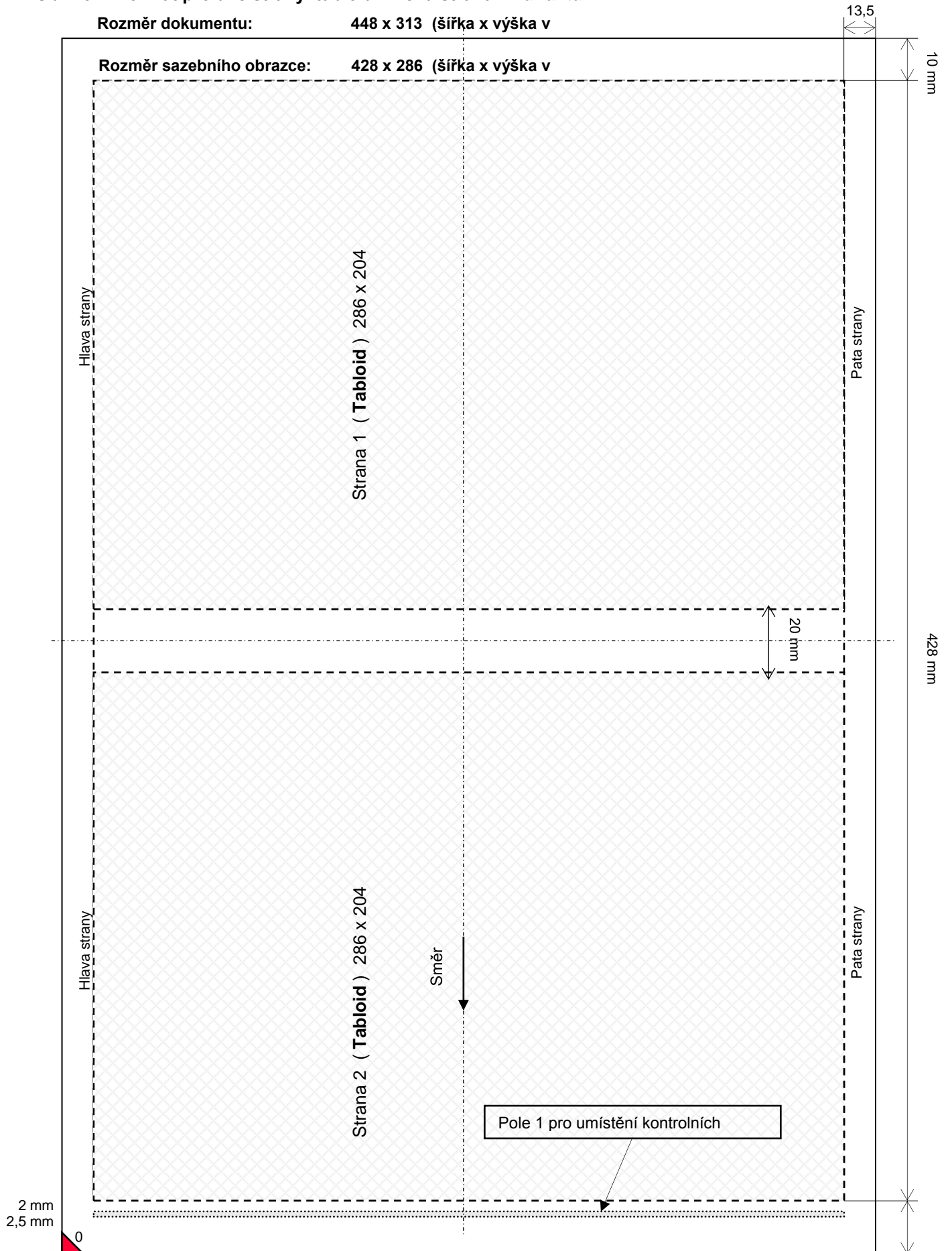


**Obr.: 2d Formát Tabloid: Panorama strana – formát dokumentu**

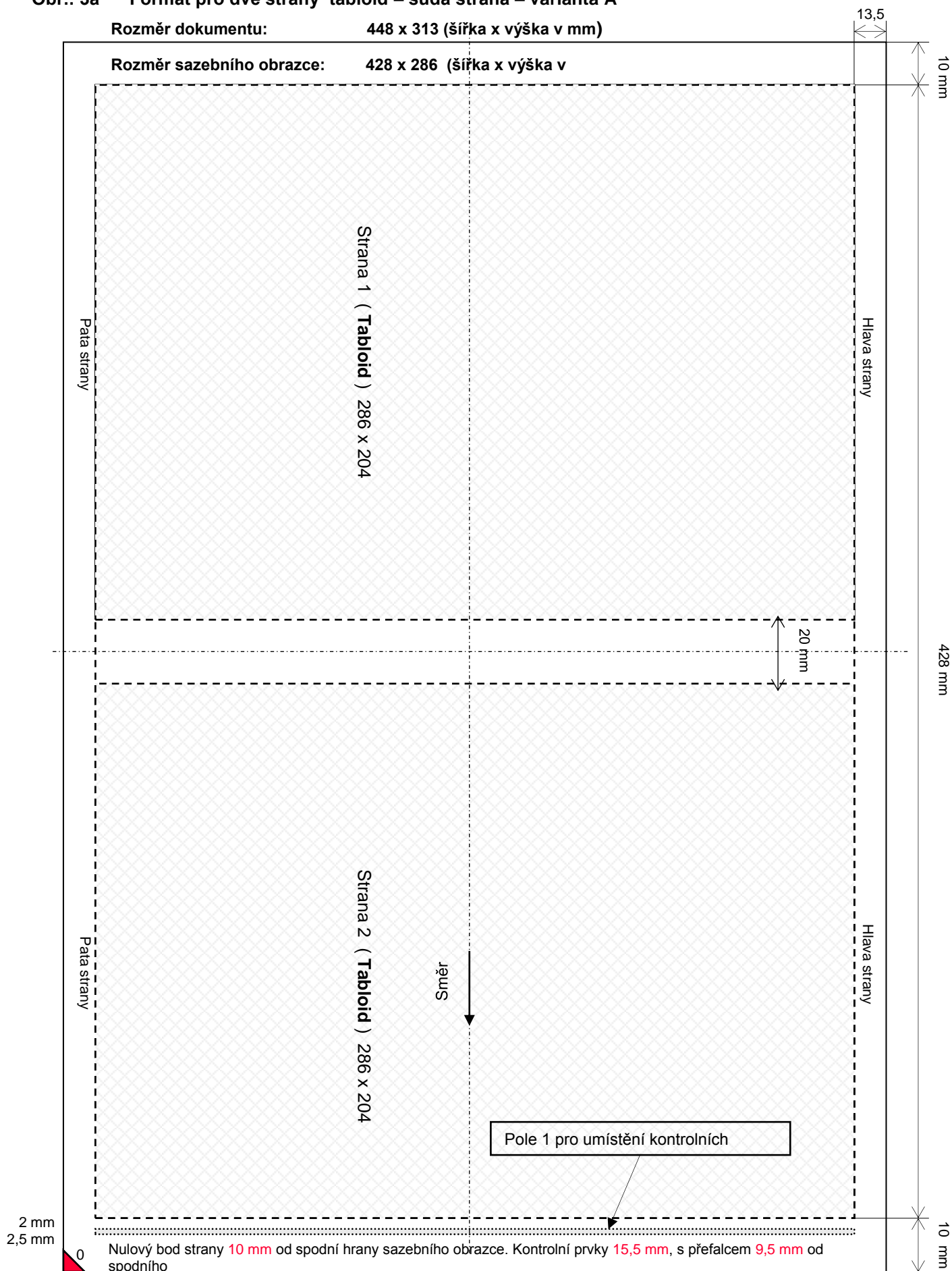




**Obr.: 3 Formát pro dvě strany tabloid – lichá strana – varianta A**

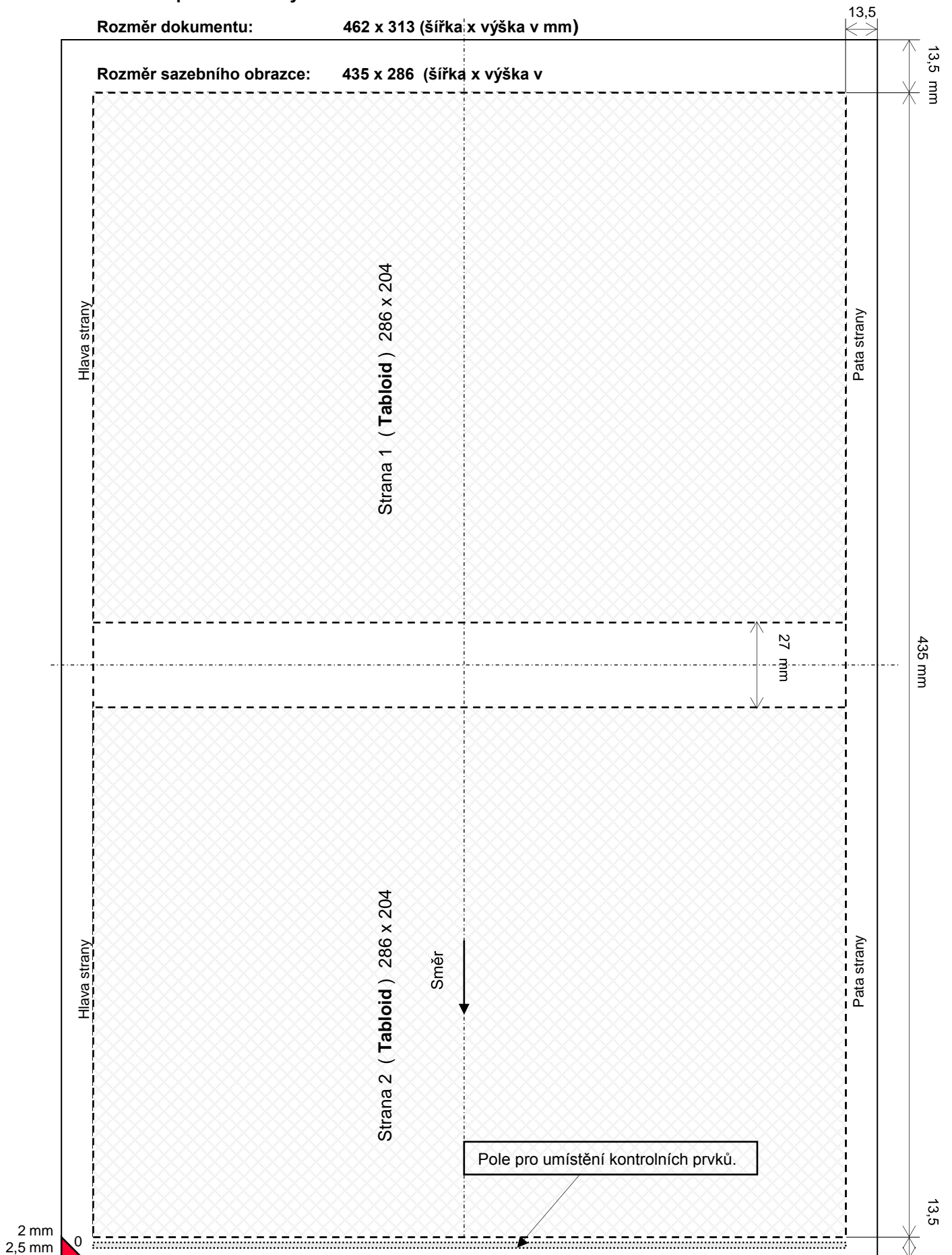


**Obr.: 3a Formát pro dvě strany tabloid – sudá strana – varianta A**



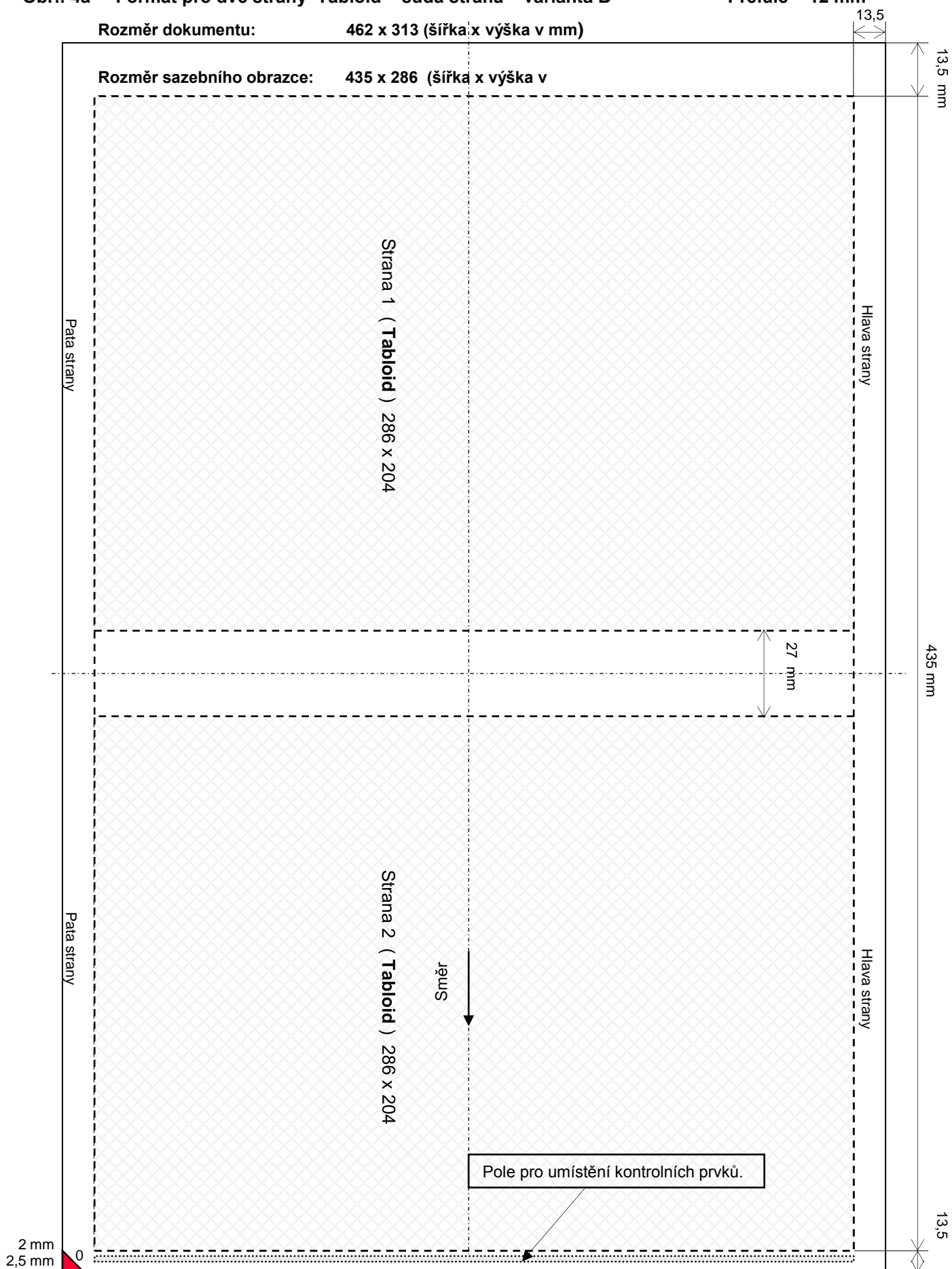
Obr.: 4 Formát pro dvě strany Tabloid – lichá strana – varianta B

Přefalc = 12 mm



Obr.: 4a Formát pro dvě strany Tabloid – sudá strana – varianta B

Přefalc = 12 mm



**Kontrolní prvky**Rozmístění kontrolních prvků:

Kontrolní prvky jsou umísťovány dle charakteru tisku do polí 1 a 2.

Tato pole využívají tiskárny MAFRAPRINT. Prvky jsou standardně umístěny v poli 1, viz TP Formát Berlín a TP Formát Tabloid.

